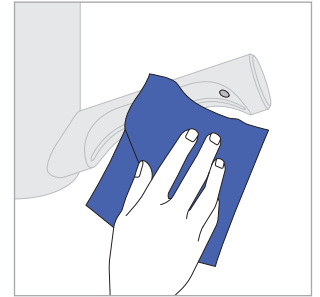


Guía de limpieza

Para obtener siempre el mejor rendimiento del secador de manos Dyson Airblade dB, es importante limpiarlo regularmente y verificar si hay bloqueos.

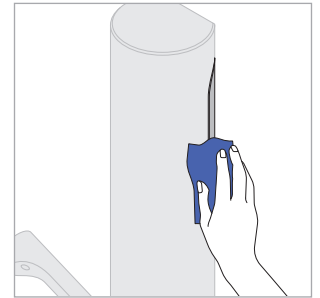
Limpie el equipo

Limpie los sensores con un paño suave y un limpiador no abrasivo.



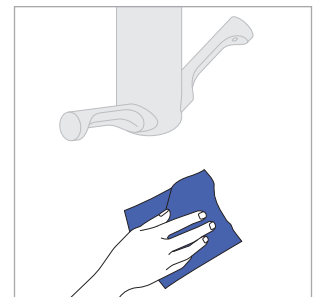
Limpie y verifique si hay bloqueos

Verifique si hay bloqueos, polvo o escombros y limpie sobre los sensores, entradas y salidas de aire.



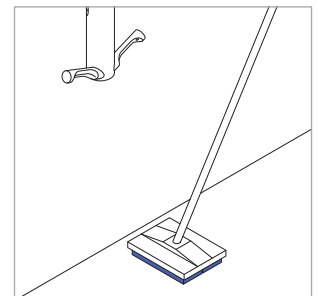
Limpie alrededor del equipo

Limpie la pared y las áreas alrededor del equipo.



Limpie el piso

Limpie el piso alrededor del equipo.



Información importante

No lave el equipo con lavadora a presión. Todos los productos químicos de limpieza deben usarse exactamente como se indica en las instrucciones del fabricante. (incluida la dilución adecuada). Se debe remover todos los residuos químicos después de la limpieza.

Recomendado

Alcoholes
Amonio cuaternario
Detergente suave

No utilice

Mezclas de disolventes
Mezclas a base de aceite
Mezclas de álcali
Mezclas de lejía
Ingredientes espumosos
Blanqueadores
Limpiadores abrasivos

Servicio y soporte

Para más información:
www.dyson.com/latam
latamparanegocios@dyson.com